


i3ANNOTATE

Annotez sur n'importe quelle application de bureau. Mettez facilement vos notes en ligne. avec i3ANNOTATE, vous pouvez écrire et dessiner à l'encre numérique par dessus vos applications, fichiers, dossier, sites internet et autre fenêtre ouverte sur votre ordinateur. Vous pouvez écrire sur une vidéo sans la mettre en pause et sans interférer avec votre capacité à interagir avec celle-ci. Vous pouvez surligner du contenu sur votre écran.

Vous pouvez également enregistrer vos notes sous forme d'image et les sauvegarder dans votre page active i3LEARNHUB. Les images annotées seront sauvegardées dans votre bibliothèque personnelle. Lorsque vous utilisez une application qui a son propre outil de tracé numérique, diminuez sous forme d'icône i3ANNOTATE et utilisez l'application correspondante pour écrire dans le contenu.

Caractéristiques :

- annotez ou surlignez sur n'importe quelle application de bureau en encre numérique
- Capturez des copies d'écrans ou annotez des extraits sur votre logiciel en ligne i3.
- les extraits capturés sont automatiquement sauvegardés dans votre bibliothèque personnelle.



Lock
Panama
Canal

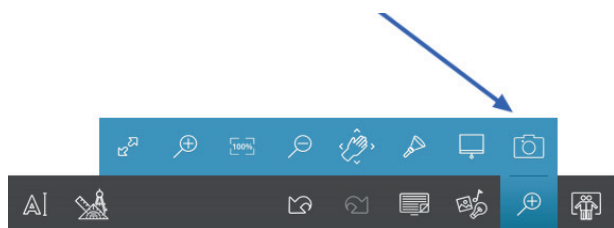


i3-TECHNOLOGIES

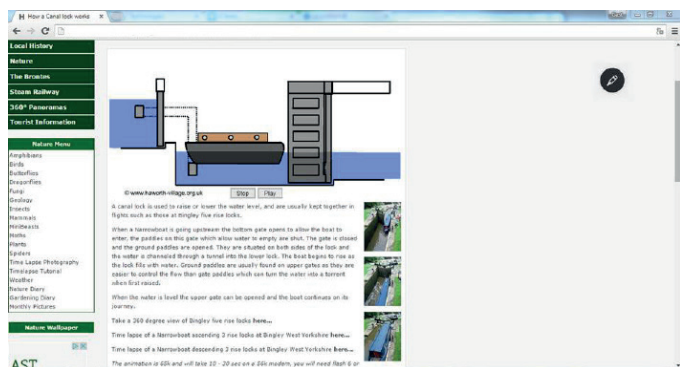
i3ANNOTATE en 5 étapes :

Étape 0: Téléchargez et installez i3ANNOTATE de www.i3-technologies.fr
Redémarrez votre ordinateur lorsqu'il vous le demande.

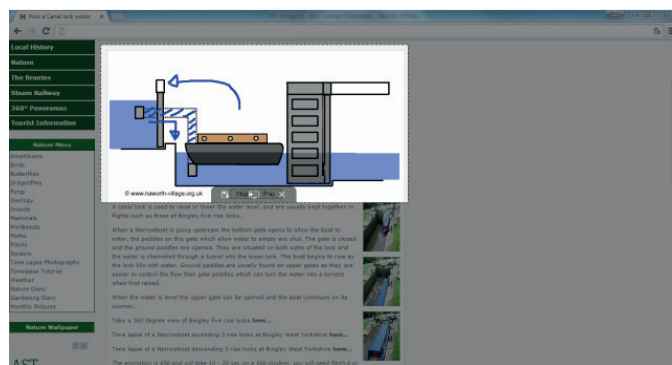
Étape 1 - Lancer l'outil de annotation dans votre i3LEARNHUB ::



Étape 2 - Ouvrez le logiciel sur lequel vous souhaitez annoter :

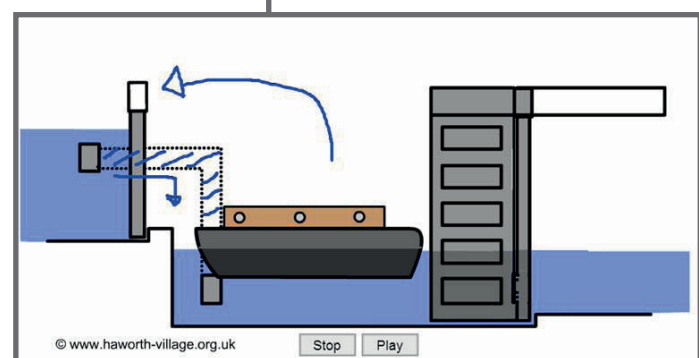
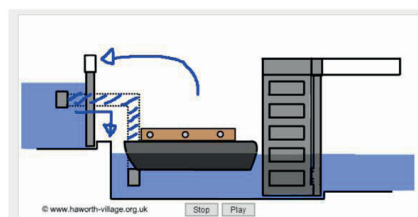
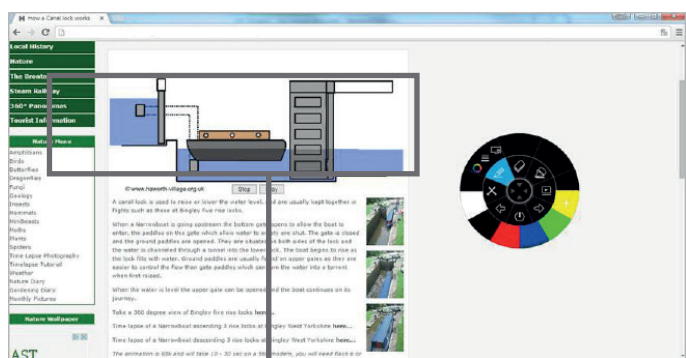


Étape 4 - Sauvegardez vos notes dans i3LEARNHUB :



Étape 5 - Ouvrez i3LEARNHUB et enregistrez vos captures d'écran:

Étape 3 - sélectionnez l'outil, ajustez la couleur et l'épaisseur, puis annotez



i3ANNOTATE pour Windows
Windows 8.x ou 10 Pro
Office 2013 ou 2016 (uniquement pour les contrôles PowerPoint®)
i3ANNOTATE pour Windows nécessite .NET Framework 4.5.
En savoir plus sur la configuration système requise .NET sur : <https://www.microsoft.com/net/>

i3ANNOTATE pour Mac
Mac OSX Sierra ou supérieur
Office 2011 ou 2016 (uniquement pour les contrôles PowerPoint®)

REVENDEUR AGRÉÉ