

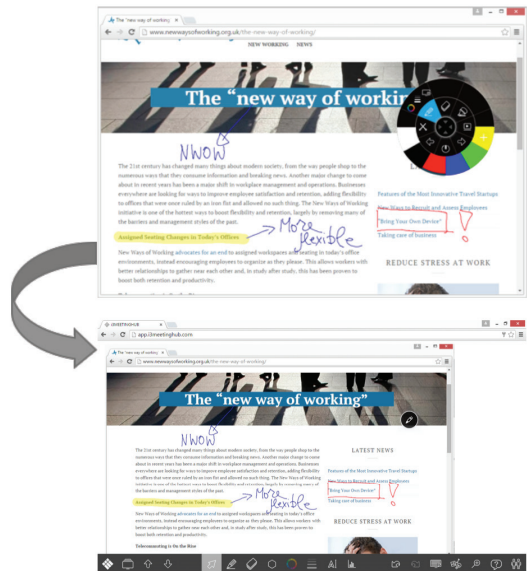
i3ANNOTATE

Anote sobre cualquier aplicación de su escritorio. Ponga sus anotaciones en línea sin problemas. Con i3ANNOTATE, usted puede escribir y dibujar tinta digital sobre aplicaciones abiertas, archivos, carpetas, sitios web y cualquier otra ventana abierta en su ordenador. Puede escribir sobre un video sin pausar el video y sin interferir con su capacidad para interactuar con el video. Puede resaltar el contenido en la pantalla.

También puede capturar sus notas como una imagen y guardarla en la página activa de i3LEARNHUB o i3CAMPFIRE. Las imágenes anotadas también se guardarán en su biblioteca personal. Cuando utilice una aplicación que tenga sus propias herramientas de tinta, minimice i3ANNOTATE y utilice las herramientas de tinta de la aplicación para escribir en el contenido.

Características

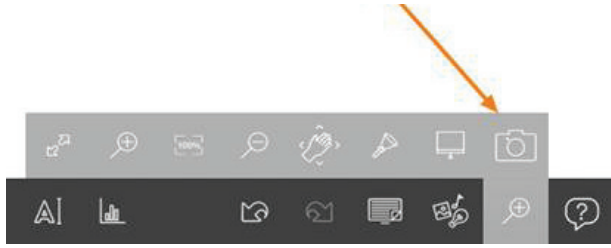
- anote o resalte sobre cualquier aplicación de escritorio en tinta digital
- Tome capturas de pantalla o fragmentos anotados a su software i3 en línea
- Los fragmentos capturados se guardan automáticamente en su biblioteca personal



i 3 ANNOTATE en 5 pasos:

Paso 0: Descargar e instalar i3 annotate desde www.i3-technologies.com
 Reinicie el PC según se le solicite.

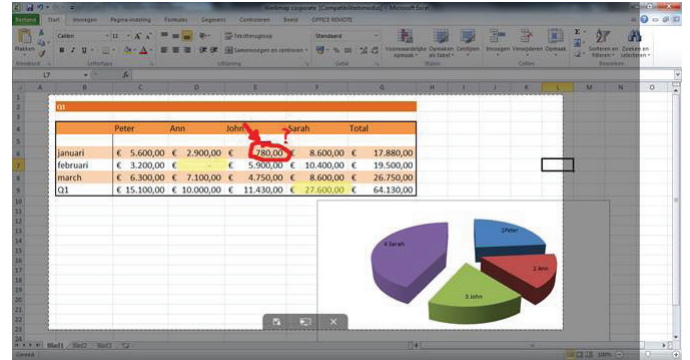
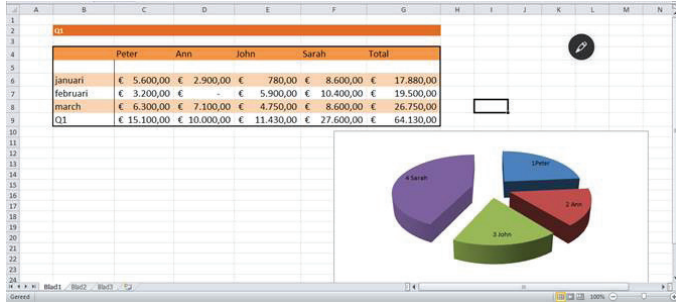
Paso 1 - Inicie la herramienta de anotación en su i3MEETINGHUB:



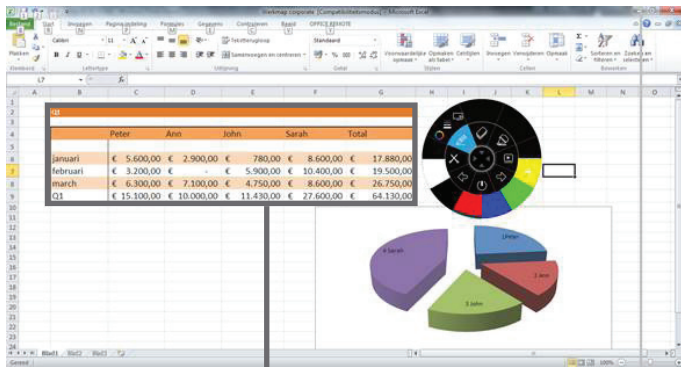
Paso 4 - Guarde sus notas en i3MEETINGHUB :



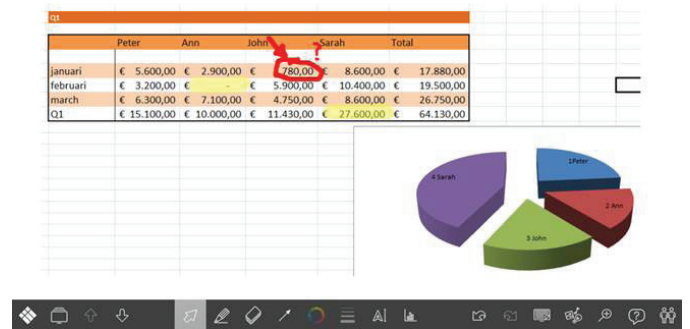
Paso 2 - Abra el software en el que desea anotar:



Paso 3 - Seleccione la herramienta, ajuste el color y el grosor, y luego anote:



Paso 5 - Abra i3MEETINGHUB y guarde sus capturas de pantalla:



	Ann	John	Sarah	Total
,00	€ 2.900,00	€ 780,00	€ 8.600,00	€ 17.880,00
,00	€ -	€ 5.900,00	€ 10.400,00	€ 19.500,00
,00	€ 7.100,00	€ 4.750,00	€ 8.600,00	€ 26.750,00
,00	€ 10.000,00	€ 11.430,00	€ 27.600,00	€ 64.130,00

DISTRIBUIDOR AUTORIZADO