

# i3SIXTY 2

## Snelstartgids



i3-TECHNOLOGIES

**Dank U.**

Veel plezier bij de aankoop van uw i3SIXTY 2.

# Laten we eens kijken wat er in de doos zit.

Bij i3-Technologies zijn we ons bewust van de milieu-impact van de producten die we produceren. Daarom willen we graag dat u alle verpakkingen afvoert volgens de plaatselijke voorschriften. Om te controleren of we uw product correct hebben verpakt, dient u na te gaan of al deze artikelen aanwezig zijn:

- 1x USB-C Kabel 3m
- 1 x Passieve pen
- 1 x Wifi Module
- Stroomkabels EU/US/UK
- i3SIXTY mobiel onderstel

## Ontbreekt er iets of is er iets beschadigd?

Onze excuses, neem contact op met onze klantendienst op [service@i3-technologies.com](mailto:service@i3-technologies.com), of neem contact op met uw lokale dealer.

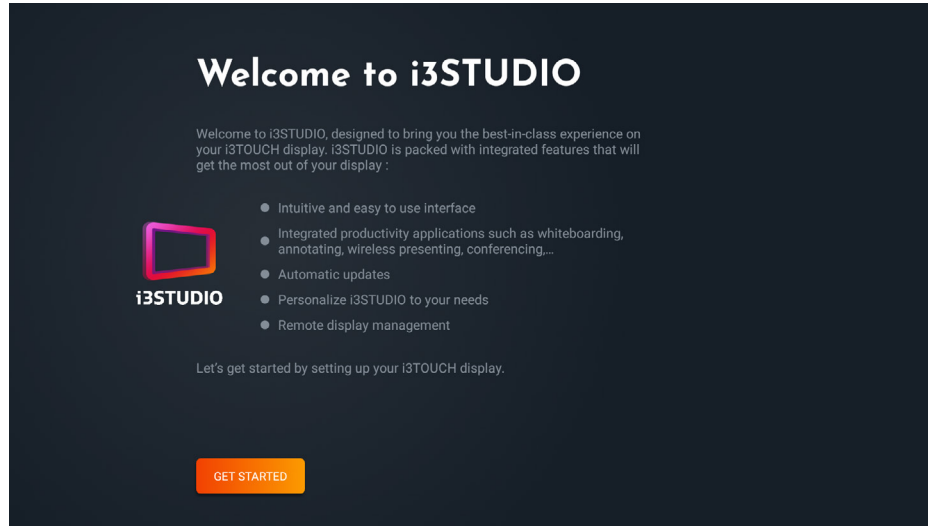
# Tijd om alles te installeren.

Volg de instructies in de installatiehandleiding die bij het i3SIXTY 2 mobiel onderstel in de doos wordt geleverd.



# Tijd om alles te installeren.

Gebruik de installatiewizard om u door de configuratie te leiden en de functies van uw apparaat bij te werken (\*).



(\*). Uw i3Sixty 2 heeft in het begin mogelijk nog niet alle nieuwste functies geïnstalleerd.

Verbind je apparaat met het internet via Wi-Fi of ethernet om alle functies te downloaden en te installeren.

Tijdens de verbinding met het internet zal de Setup Wizard uw toestel volledig optimaliseren.


# Roteren.

De i3SIXTY 2 kan het scherm draaien van liggend naar staand, niet alleen fysiek, maar ook alle software is ontworpen om de bewegingen van de i3SIXTY 2 te volgen. Whiteboarden, presenteren, browsen, zelfs videoconferenties. Kies uw voorkeurspositie en de i3SIXTY 2 past zich aan.



# Gestuurd door i3STUDIO.

Ontdek en leer alle functies van het i3STUDIO softwarepakket in de online gebruikershandleiding.




## Set the stage to collaborate.

i3STUDIO



# Ga naar i3STUDIO

Onze interactieve displays worden aangestuurd door i3STUDIO - onze gratis voorgeïnstalleerde software suite. i3STUDIO levert alles wat u nodig heeft om uw beste les, pitch, presentatie of brainstormsessie te realiseren. Laat de zaal versteld staan.





# Begin met whiteboarden.

De whiteboard knop opent een interactief whiteboard waarop u notities kunt nemen, tekeningen kunt maken of workshops kunt faciliteren. De output kan zeer eenvoudig worden gedeeld met alle deelnemers.



# Begin met presenteren.

De inhoud van andere toestellen kan met een druk op de knop naar het display worden gestreamd. Ook kan uw i3SIXTY 2 zijn eigen scherm inhoud naar een ander compatibel i3TOUCH-apparaat casten.



# Belangrijke informatie over de garantie

Onze i3SIXTY 2 displays zijn standaard uitgerust met 3 jaar garantie. Als u echter de interactieve display voor educatieve doeleinden heeft aangeschaft, kan deze garantie worden verlengd.



**i3-TECHNOLOGIES**